

Olga Hugelmeyer
Superintendent of Schools

سبتمبر 2020 1

أعزائي أولياء الأمور / والعائلات

إنه لمن دواعي سرورنا أن نرحب بجميع عائلاتنا في العام الدراسي 2020-2021! نتطلع إلى شراكة مثمرة معك من أجل ضمان وصول أطفالنا إلى أعلى إمكاناتهم الأكاديمية الممكنة. كشركاء ، سنعمل معًا لتغذية تعليم غني ومجزٍ لطلابنا

سيبدأ العام الدراسي 2020 - 2021 عن بعد يوم الجمعة 11 سبتمبر 2020. وستكون الفصول الدراسية في جلسة بين الساعة 8:20 صباحًا حتى 12:39 بعد الظهر للصفوف من صف ما قبل الروضة حتى الصف الثامن والساعة 7:30 صباحًا حتى الساعة 12:22 ظهرًا للصفوف 9-12. سيكون جدول الفصل الدراسي لطفلك متاحًا في بارنت بورسكول بورتال 9 سبتمبر 2020
Powerschool Parent Portal

يرجى أن تضع في اعتبارك أنه يجب على الطلاب تسجيل الدخول إلى أجهزة الكمبيوتر الخاصة بهم كل يوم بدءًا من الساعة 8:20 صباحًا للصفوف ما قبل الروضة حتى الصف الثامن والساعة 7:30 صباحًا للطلاب في الصفوف 9-12. سيتم أخذ الحضور في بداية كل فترة تعليمية ، يوميًا. سيشارك الطلاب في دروس تفاعلية يومية عبر الإنترنت يقودها المعلمون باستخدام مؤتمرات الفيديو. سيجتمع جميع المعلمين بانتظام مع طلابهم باتباع الجدول أدناه

جدول التعلم عن بعد: Remote Learning Schedule

وقت البدء ، وقت الانتهاء : Start time, End time

الفصل : Homeroom

انتقال: Transition

دعم الطلاب عن بعد : Virtual Student Support

دعم الوالدين عن بعد: Virtual Parent Support

Revised Pre-Kindergarten Schedule

Grade Pre-K - ONLY Remote Learning Schedule	START TIME 8:20 AM	END TIME 12:39 PM
HOMEROOM	8:20 AM	8:25 AM
MORNING MESSAGE	8:25 AM	8:45 AM
SPECIAL	8:45 AM	9:25 AM
HIGH SCOPE SMALL GROUP	9:25 AM	9:40 AM
MUSIC & MOVEMENT	9:40 AM	9:50 AM
BILINGUAL READ-ALoud	9:50AM	10:05 AM
WORK TIME	10:05 AM	10:45 AM
RECALL TIME	10:45AM	10:50 AM
iPAD INSTRUCTION	10:50 AM	11:05 AM
LARGE GROUP TIME	11:05 AM	11:20 AM
WORK TIME	11:20 AM	12:10 PM
RECALL TIME	12:10 PM	12:15 PM
LARGE GROUP TIME READ-ALoud	12:15 PM	12:39 PM
VIRTUAL SUPPORT	2:04 PM	3:00 PM

Revised Kindergarten through 8TH Grade Schedule

Grade K-8 Remote Learning Schedule	START TIME 8:20 AM	END TIME 12:39 PM
HOMEROOM	8:20 AM	8:25 AM
PERIOD 1	8:25 AM	8:55 AM
TRANSITION	8:55 AM	8:57 AM
PERIOD 2	8:57 AM	9:27 AM
TRANSITION	9:27 AM	9:29 AM
PERIOD 3	9:29 AM	9:59 AM
TRANSITION	9:59 AM	10:01 AM
PERIOD 4	10:01 AM	10:31 AM
TRANSITION	10:31 AM	10:33 AM
PERIOD 5	10:33 AM	11:03 AM
TRANSITION	11:03 AM	11:05 AM
PERIOD 6	11:05 AM	11:35 AM
TRANSITION	11:35 AM	11:37 AM
PERIOD 7	11:37 AM	12:07 PM
TRANSITION	12:07 PM	12:09 PM
PERIOD 8	12:09 PM	12:39 PM
VIRTUAL SUPPORT	2:00 PM	3:00 PM

Revised 9th through 12TH Grade Schedule

Grade 9-12 Remote Learning Schedule	START TIME 7:30 AM	END TIME 12:22 PM
PERIOD 1	7:30 AM	8:10 AM
TRANSITION	8:10 AM	8:12 AM
PERIOD 2	8:12 AM	8:52 AM
TRANSITION	8:52 AM	8:54 AM
PERIOD 3	8:54 AM	9:34 AM
TRANSITION	9:34 AM	9:36 AM
PERIOD 4	9:36 AM	10:16 AM
TRANSITION	10:16:AM	10:18 AM
PERIOD 5	10:18 AM	10:58 AM
TRANSITION	10:58 AM	11:00 AM
PERIOD 6	11:00 AM	11:40 AM
TRANSITION	11:40 AM	11:42 AM
PERIOD 7	11:42 AM	12:22 PM
VIRTUAL SUPPORT	1:41PM	2:14PM

يملك جميع الطلاب جهازًا صادرًا عن المنطقة التعليمية مع إمكانية الوصول إلى جميع البرامج التعليمية لبدء دروسهم في اليوم الأول من المدرسة. بالإضافة إلى ذلك ، سنوفر مواد تعليمية إضافية لدعم الدروس لفصول التربية الخاصة القائمة بذاتها. ستكون هذه المواد متاحة للاستلام في 10 سبتمبر حتى 14 سبتمبر. ستتلقى التاريخ والوقت المحددين للاستلام عبر البريد الإلكتروني والرسائل النصية والمكالمات الآلية من مدرستك المعنية

من المهم للغاية أن يكون لدينا أحدث أرقام الهواتف والبريد الإلكتروني وعنوان المنزل لتلقي التحديثات من المنطقة. يجب أن يكون لدى جميع الآباء حساب بارنت بورسكول نشط للوالدين تم إعداده على الرابط التالي للبقاء على اطلاع. يرجى ملاحظة أن جميع النماذج المطلوبة ستكون متاحة في 3 سبتمبر ويجب إكمالها على بوابة الوالدين بارنت بورسكول بورتل بحلول 11 سبتمبر 2020. يرجى الاتصال بمدير مدرستك و / أو مستشار التوجيه ، إذا كنت بحاجة إلى مساعدة في إعداد حساب

<https://epsnj.powerschool.com/public/>

يسعدني إبلاغكم أن كل مدرسة ستجري توجيهًا حول العودة إلى المدرسة والذي سيعقد عن بُعد في 11 سبتمبر 2020 من الساعة 8:30 صباحًا حتى 12:30 ظهرًا. خلال هذا الوقت ، سيزودك معلم طفلك بمعلومات محددة حول العام الدراسي الجديد بالإضافة إلى فرصة للإجابة على أي من أسئلتك. يرجى الاطلاع أدناه على الإرشادات خطوة بخطوة حول كيفية الوصول إلى المدرسة الثانوية 8-Prek لـ Microsoft TEAMS

صف ما قبل الروضة حتى الصف الثامن

يمكنك الوصول إلى الاتجاه الموجود على جهاز طفلك عن طريق النقر فوق الرمز مايكروسوفت تيمس ثم النقر فوق رمز اليوم الأول في المدرسة

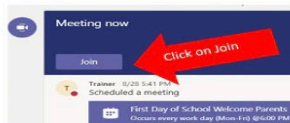
STEP 1: Click on Team icon on School issued device



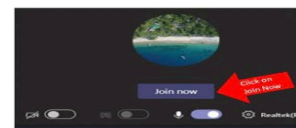
STEP 2: Select First Day of School Orientation Icon



STEP 3: Click on Join icon




STEP 4: Click on Join Now icon



STEP 1: Click on Microsoft TEAMS icon on School issued device

الخطوة 1: انقر على أيقونة مايكروسوفت تيمس على الجهاز المدرسي

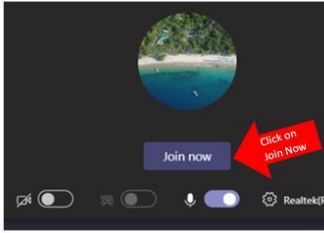


STEP 2: Select your Period 1 Class (please refer to Outlook calendar for invite)

الخطوة 2: حدد الفصل الدراسي الأول الخاص بك (يرجى الرجوع إلى تقويم اوطلوق للدعوة)

STEP 3: Click on *Join Now* icon

الخطوة 3: انقر على أيقونة الانضمام الآن



STEP 4: Repeat process each subsequent period at the respective time in the schedule

الخطوة 4: كرر العملية كل فترة لاحقة في الوقت المحدد في الجدول

نتطلع إلى لم شملنا معك في 11 سبتمبر حيث نبدأ سنة دراسية أخرى ناجحة معًا! ستضمن خطتنا لإعادة الانفتاح معًا أن ينجح طفلك في جميع جوانب المدرسة ، أكاديميًا واجتماعيًا

باخلاص



Olga Hugelmeyer
المشرف على المدرسة